



Comune di Faenza
Provincia di Ravenna



Bilancio consuntivo 2014 in forma sintetica e semplificata

Annualmente si procede alla determinazione dei risultati conseguiti nell'anno precedente, verificando se la gestione si è svolta nei termini prefigurati in sede di preventivo e, in caso contrario, si determinano i principali scostamenti e le relative cause.

I risultati della gestione del bilancio vengono sintetizzati nel rendiconto della gestione che presenta gli impegni di spesa¹ e i pagamenti di cassa, gli accertamenti² di entrata e le riscossioni, assicurando gli equilibri finanziari tra entrate e uscite.

Andamento delle entrate

Le entrate del Comune si articolano in titoli, categorie e risorse:

- i *titoli* fanno riferimento alla fonte di provenienza, ossia alla natura dell'entrata,
- le *categorie* individuano la tipologia dell'entrata, per esempio tra le entrate tributarie (titolo I) esistono categorie diverse per le imposte e per le tasse,
- le *risorse* individuano lo specifico oggetto di entrata, per esempio tra le entrate tributarie per imposte si distingue tra IMU e addizionale IRPEF.

Il quadro generale delle entrate nell'ultimo triennio è il seguente:

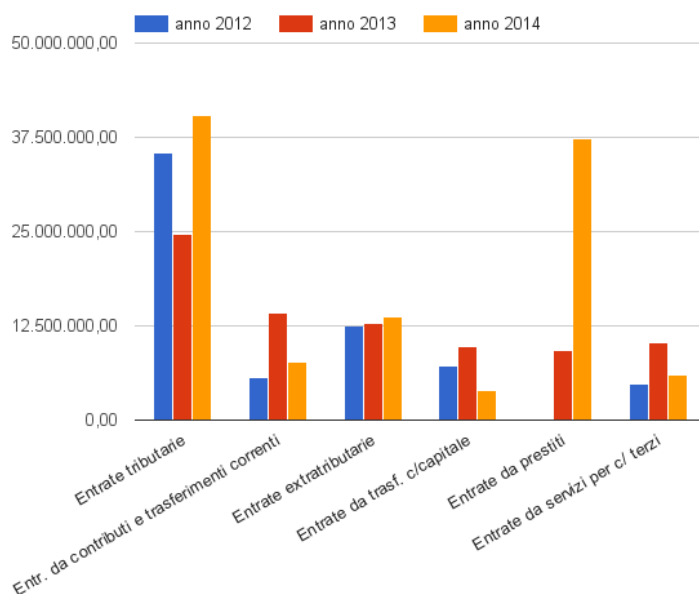
| | | 2012 | 2013 | 2014 |
|-----------------------|--|----------------------|----------------------|-----------------------|
| Titolo I | Entrate tributarie | 35.463.836,61 | 24.614.659,19 | 40.329.115,23 |
| Titolo II | Entrate da contributi e trasferimenti correnti | 5.588.912,79 | 14.236.972,69 | 7.744.662,46 |
| Titolo III | Entrate extratributarie | 12.463.383,81 | 12.818.616,34 | 13.747.536,33 |
| Titolo IV | Entrate da trasf. c/capitale | 7.163.339,29 | 9.740.088,37 | 3.887.840,39 |
| Titolo V | Entrate da prestiti | 107.160,10 | 9.190.073,21 | 37.272.556,66 |
| Titolo VI | Entrate da servizi per c/ terzi | 4.715.994,38 | 10.342.457,48 | 6.045.587,28 |
| Totale Entrate | | 65.502.626,98 | 80.942.867,28 | 109.027.298,35 |

Per conoscere gli scostamenti principali delle medesime voci di entrata è possibile confrontare le annualità, in maniera facile e accessibile, consultando i bilanci consuntivi in open data, presenti all'indirizzo <http://www.comune.faenza.ra.it/Amministrazione/Bilancio/Bilancio-consuntivo>.

1 L'impegno è il momento in cui sorge giuridicamente l'obbligo a sostenere un'uscita, ovvero l'iscrizione in bilancio di un debito certo per l'Ente.

2 L'accertamento è il momento in cui sorge giuridicamente il diritto ad acquisire un'entrata, ovvero l'iscrizione in bilancio di un credito certo per l'Ente.

Trend entrate ultimo triennio

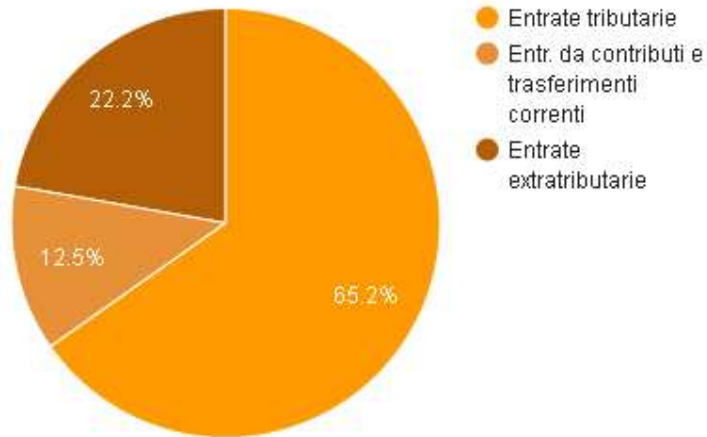


Il Comune, per erogare i servizi alla collettività, sostiene spese di funzionamento destinate all'acquisto di beni e servizi, al pagamento del personale, al rimborso delle quote dei mutui e degli interessi in scadenza. Questi costi di gestione costituiscono le principali spese del bilancio di parte corrente.

Naturalmente, le spese correnti devono essere dimensionate in base alle risorse disponibili rappresentate dalle entrate correnti, ossia dalle entrate tributarie, dai trasferimenti dallo Stato e da altri enti, e dalle entrate extratributarie (Titoli I° - II° - III°).

| | ENTRATE 2012 (valori in milioni di euro) | ENTRATE 2012 (%) | ENTRATE 2013 (valori in milioni di euro) | ENTRATE 2013 (%) | ENTRATE 2014 (valori in milioni di euro) | ENTRATE 2014 (%) |
|--|--|----------------------------|--|----------------------------|--|----------------------------|
| Titolo I° - Entrate Tributarie | 35,46 | 66,27% | 24,61 | 47,64 | 40,33 | 65,24 |
| Titolo II - Entrate da contributi e trasferimenti correnti | 5,59 | 10,44% | 14,24 | 27,55 | 7,74 | 12,52 |
| Titolo III° - Entrate extratributarie | 12,46 | 23,29% | 12,82 | 24,81 | 13,75 | 22,24 |
| TOTALE ENTRATE CORRENTI | 53,51 | 100% | 51,67 | 100% | 61,82 | 100% |

Composizione percentuale delle entrate correnti 2014

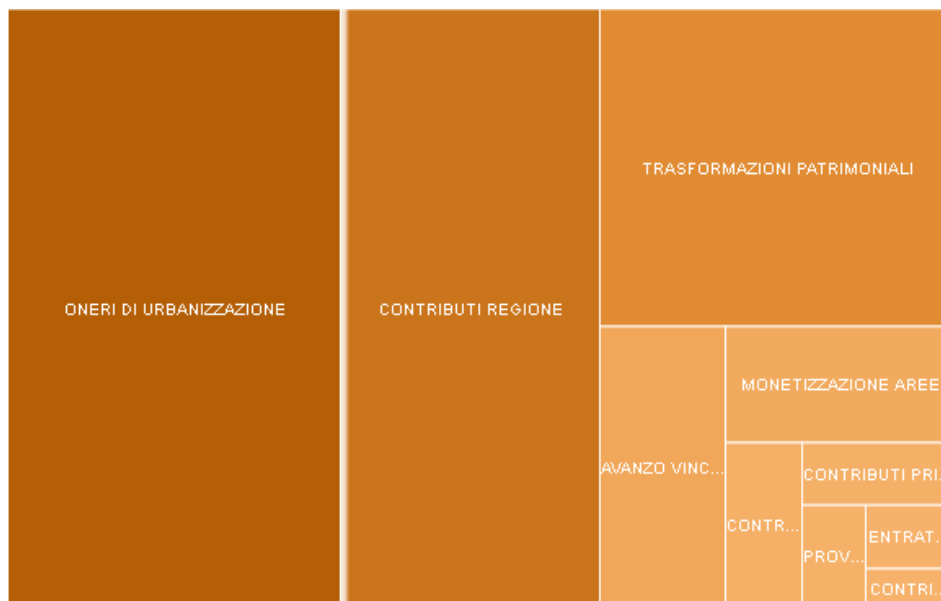


Le entrate in conto capitale sono allocate al titolo 4° e al titolo 5° del conto del bilancio e sono destinate esclusivamente alle spese di investimento:

- il titolo 4° comprende le entrate derivanti da alienazioni, da trasferimenti di capitale provenienti da diversi soggetti e proventi di diversa natura fra cui i proventi cd “oneri di urbanizzazione”.
- il titolo 5° comprende le entrate provenienti da anticipazioni di cassa, assunzione o novazione di mutui e prestiti obbligazionari.

Entrate in conto capitale per tipologie

| | |
|---------------------------------|---------------------|
| ENTRATE DA RINEGOZIAZIONE MUTUI | 31.153,37 |
| TRASFORMAZIONI PATRIMONIALI | 615.659,17 |
| MONETIZZAZIONE AREE | 146.629,45 |
| ONERI DI URBANIZZAZIONE | 1.094.620,36 |
| PROVENTI CAVE | 36.448,77 |
| CONTRIBUTI REGIONE | 852.791,00 |
| CONTRIBUTI PROVINCIA | 19.798,94 |
| CONTRIBUTI DA ALTRI ENTI | 69.678,70 |
| CONTRIBUTI PRIVATI | 52.214,00 |
| AVANZO VINCOLATO INVESTIMENTI | 194.683,00 |
| TOTALE | 3.113.676,76 |



Andamento delle spese

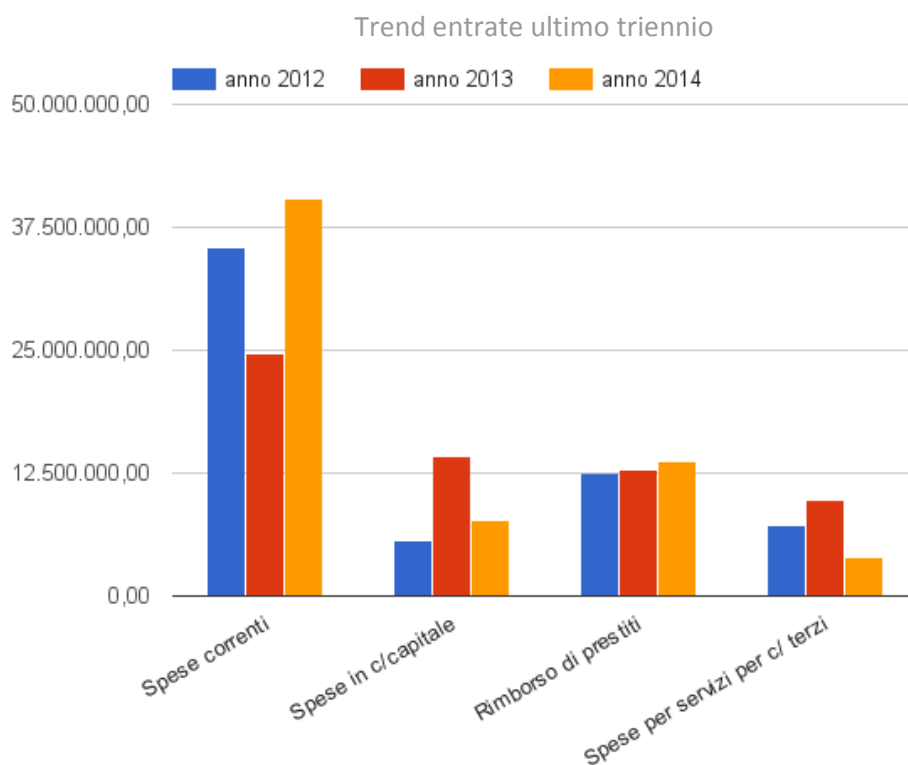
Le spese del Comune si articolano in titoli, funzioni, servizi e interventi:

- i *titoli* fanno riferimento ai principali aggregati economici (es. spese correnti e spese in conto capitale),
- le *funzioni* richiamano appunto le principali funzionalità svolte dal Comune (es. istruzione, cultura, viabilità,...),
- i *servizi* scompongono le funzioni in aree più dettagliate e fanno riferimento alle unità organizzative,
- gli *interventi* fanno riferimento agli specifici fattori produttivi (es. spese di personale, spese per l'acquisto di beni,...).

Il quadro generale delle spese nell'ultimo triennio è il seguente:

| | | 2012 | 2013 | 2014 |
|------------|--------------------------------|----------------------|----------------------|-----------------------|
| Titolo I | Spese correnti | 48.024.507,60 | 46.902.110,69 | 56.314.864,23 |
| Titolo II | Spese in c/capitale | 8.453.264,49 | 10.625.098,01 | 4.106.271,83 |
| Titolo III | Rimborso di prestiti | 4.733.719,27 | 12.263.126,44 | 41.344.392,10 |
| Titolo IV | Spese per servizi per c/ terzi | 4.715.994,38 | 10.342.457,48 | 6.045.587,28 |
| | Totale Spese | 65.927.485,74 | 80.132.792,62 | 107.811.115,44 |

Per conoscere gli scostamenti principali delle medesime voci di spesa è possibile confrontare le annualità, in maniera facile e accessibile, consultando i bilanci consuntivi in open data, presenti all'indirizzo <http://www.comune.faenza.ra.it/Amministrazione/Bilancio/Bilancio-consuntivo>.



Le spese correnti, collocate nel titolo I del bilancio, rappresentano le spese sostenute per fornire i servizi ai cittadini. Tali spese, scomposte per fattori produttivi impiegati, si presentano come segue:

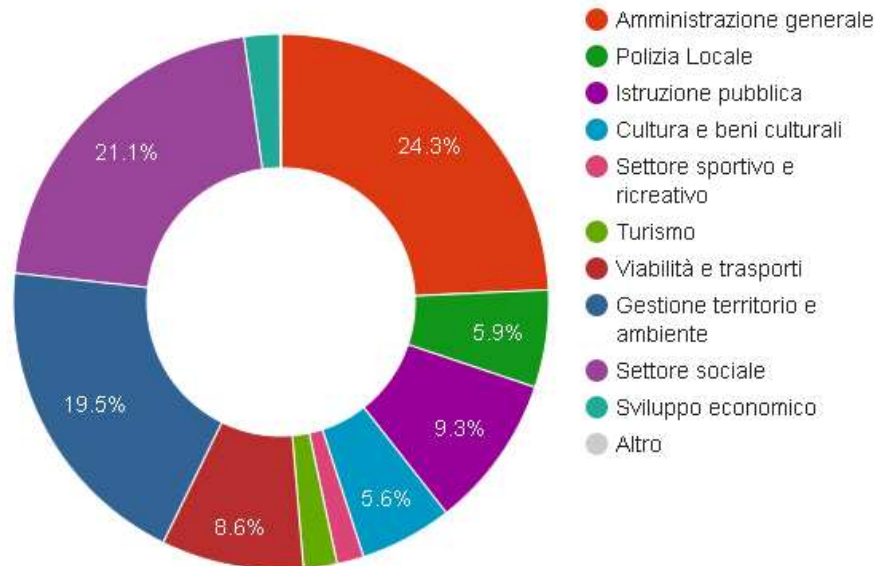
| FATTORI PRODUTTIVI | 2012 | 2013 | 2014 |
|--|----------------------|----------------------|----------------------|
| Personale | 13.887.059,03 | 13.740.951,65 | 13.335.283,62 |
| Acquisto di beni di consumo e di materie prime | 426.442,53 | 415.345,34 | 463.235,98 |
| Prestazioni di servizi | 22.793.765,60 | 22.767.368,59 | 31.425.588,95 |
| Utilizzo di beni di terzi | 1.050.237,24 | 1.044.031,61 | 918.902,33 |
| Trasferimenti | 5.460.384,14 | 4.952.292,23 | 6.145.410,33 |
| Interessi passivi e oneri finanziari | 2.123.652,91 | 1.769.484,89 | 1.817.847,99 |
| Imposte e tasse | 1.321.279,77 | 1.326.121,94 | 1.406.788,06 |
| Oneri straordinari della gestione | 961.686,38 | 886.514,44 | 801.806,97 |
| TOTALE SPESE DI PARTE CORRENTE | 48.026.519,60 | 46.902.110,69 | 56.314.864,23 |

Suddivise invece in base alle aree organizzative:

| AREE ORGANIZZATIVE | 2012 | 2013 | 2014 |
|---------------------------|---------------|---------------|---------------|
| Amministrazione generale | 14.166.838,98 | 13.396.709,03 | 13.676.095,51 |
| Giustizia | 67.399,18 | 70.483,59 | 45.066,48 |
| Polizia Locale | 2.635.141,19 | 3.192.271,18 | 3.308.572,38 |
| Istruzione pubblica | 5.243.389,96 | 5.388.124,14 | 5.212.739,63 |
| Cultura e beni culturali | 3.308.280,35 | 3.277.456,32 | 3.152.778,40 |

| | | | |
|---------------------------------------|----------------------|----------------------|----------------------|
| Settore sportivo e ricreativo | 892.158,01 | 840.159,35 | 914.627,56 |
| Turismo | 693.743,42 | 485.952,52 | 1.138.668,47 |
| Viabilità e trasporti | 5.113.990,44 | 5.098.163,41 | 4.837.375,12 |
| Gestione territorio e ambiente | 2.101.124,47 | 2.245.333,24 | 10.962.060,99 |
| Settore sociale | 12.288.407,02 | 11.656.257,16 | 11.861.624,00 |
| Sviluppo economico | 1.514.034,58 | 1.251.200,75 | 1.205.255,69 |
| TOTALE SPESE DI PARTE CORRENTE | 48.026.519,60 | 46.902.110,69 | 56.314.864,23 |

Spese 2014 per area organizzativa



Le spese in conto capitale, titolo II del bilancio, sono invece quelle previste per la realizzazione di investimenti. Le spese di investimento del 2014 sono le seguenti:

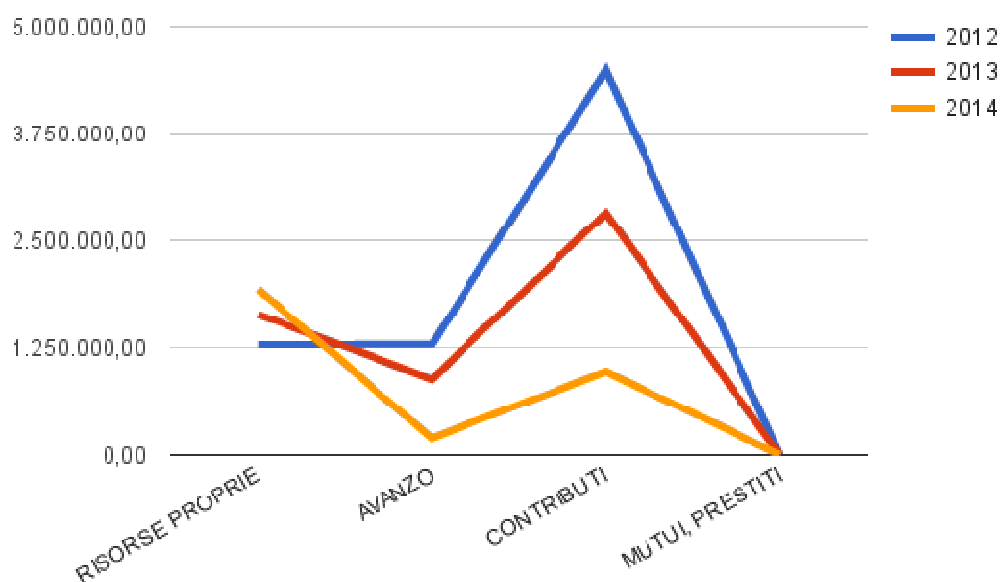
| | |
|---|------------|
| P.P -via Severoli - Adeguamento locali per Unione 1° stralcio | 25.409,67 |
| Manutenzioni straordinarie diverse ad immobili comunali | 41.184,90 |
| Ex Scuola media Cova - risparmio energetico | 160.000,00 |
| Residenza comunale - rifacimento copertura archivio | 61.980,04 |
| Acquisto attrezzature e software informatico | 86.486,77 |
| Acquisto attrezzature e arredi per servizi comunali | 8.168,49 |
| Accantonamento oneri di urbanizzazione per Enti Religiosi | 87.239,45 |
| Fondo spese tecniche - verifiche vulnerabilità sismica | 6.930,00 |
| Fondo spese tecniche | 4.567,68 |
| Interventi per la sicurezza stradale: acquisto postazioni per il controllo della velocità | 38.581,88 |
| Materne - manutenzioni ordinarie e straordinarie | 9.997,98 |
| Materne - acquisto arredi | 18.995,52 |
| Elementare Carchidio - manutenzione copertura | 40.000,00 |
| Scuola Don Milani - Intervento di manutenzione straordinaria in seguito a danni da eventi atmosferici | 17.214,00 |

| | |
|---|------------|
| Scuole elementari - adeguamenti | 17.753,40 |
| Elementare Reda- manutenzione copertura e muretto | 30.000,00 |
| Media Lanzoni - integrazione sicurezza (cancelli) | 4.450,00 |
| Interventi strutturali Chiostro Commenda | 12.927,12 |
| Impianti sportivi S.Rocco | 11.702,00 |
| Interventi palestra "Graziola" | 23.533,30 |
| Bike-skate via Calamelli | 19.798,94 |
| Piscina e Palazzetto dello Sport - risparmio energetico | 10.291,00 |
| Completamento itinerari ciclo-pedonali -via Canal Grande | 410.000,00 |
| Lavori urgenti a seguito di eventi meteorologici maggio 2014 | 136.000,00 |
| Servizio manutenzione contratto aperto per lavori di manutenzione | 390.000,00 |
| Circonvallazione - pavimentazioni, segnaletica e protezioni | 120.000,00 |
| Interventi iniziali appalti di sevizi - illuminazione pubblica | 150.000,00 |
| Restituzione oneri a seguito rinuncia lavori | 34.667,15 |
| Via Prosciutta - estensione rete acquedotto | 11.305,52 |
| Reda -estensione rete acquedotto -2° e 3°stralcio | 125.440,00 |
| Viali cittadini -manutenzione straordinaria | 60.000,00 |
| Attività estrattive - quota provinciale | 9.112,19 |
| Interventi di manutenzione straordinaria presso immobile sito in via Cova 23 | 76.667,83 |
| Interventi di manutenzione straordinaria presso immobile sito in via Errano 2 | 10.867,00 |
| Centro fieristico - manutenzione straordinaria | 800.000,00 |
| Centro fieristico - manutenzioni diverse | 35.000,00 |

Le fonti di finanziamento nei vari anni si sono evolute come da tabella:

| | 2012 | 2013 | 2014 |
|---|---------------------|---------------------|---------------------|
| RISORSE PROPRIE | 1.280.198,32 | 1.639.305,28 | 1.936.905,13 |
| AVANZO | 1.289.925,20 | 885.009,64 | 194.683,00 |
| CONTRIBUTI (statali-regionali-provinciali-unione europea-privati) | 4.483.140,97 | 2.820.790,09 | 974.683,70 |
| MUTUI, PRESTITI e NOVAZIONI | 0 | 0 | 0 |
| TOTALE | 7.053.264,49 | 5.345.105,01 | 3.106.271,83 |

Andamento delle fonti di finanziamento



Per concludere, si presenta un raffronto analitico: per ogni centro di costo (l'unità elementare dell'organizzazione comunale) vengono riportate le entrate e le spese di competenza nel triennio 2012-2014.

| CENTRI DI COSTO | SPESE | | | ENTRATE | | |
|--|--------------|--------------|--------------|---------------|---------------|---------------|
| | 2012 | 2013 | 2014 | 2012 | 2013 | 2014 |
| SERVIZIO CONTRATTI | 150.443,80 | 151.341,52 | 148.865,42 | - | 7,97 | - |
| ARCHIVIO | 366.000,37 | 363.676,58 | 353.310,53 | - | - | - |
| AFFARI ISTITUZIONALI - ASSISTENZA ORGANI | 533.332,78 | 604.009,89 | 530.079,66 | 4,24 | 11,60 | - |
| CERIMONIE CIVILI | 8.236,00 | 9.571,04 | 11.322,21 | - | - | - |
| SERVIZIO STAFF DEL SINDACO | 354.971,46 | 302.791,45 | 289.243,88 | 6.000,00 | - | - |
| SERVIZIO CONSULENZA INTERNA, FORME DI GESTIONE DEI SERVIZI E APPALTI | 188.178,82 | 199.399,09 | 198.341,76 | 2.493,00 | 971,00 | 486,40 |
| SERVIZIO CONTENZIOSO | 321.201,78 | 250.735,22 | 282.818,34 | - | 4.279,80 | 30.252,92 |
| SERVIZIO CONTABILITA' E CASSA | 5.246.108,15 | 4.397.760,13 | 4.846.256,62 | 12.751.120,24 | 21.074.551,97 | 13.670.198,13 |
| SERVIZIO PATRIMONIO | 985.860,19 | 1.022.481,61 | 1.045.842,96 | 993.036,31 | 948.149,94 | 885.127,83 |
| FUNZIONAMENTO LOCALI PRETURA E GIUDICI DI PACE | 67.399,18 | 70.483,59 | 45.066,48 | 44.157,00 | 50.000,00 | 11.988,71 |
| SERVIZIO TRIBUTI | 407.264,47 | 411.349,31 | 714.794,44 | 24.598.738,56 | 15.304.050,84 | 30.320.890,45 |
| CONTABILITA' DEL | 1.182.730,83 | 1.313.057,01 | 1.283.038,11 | 220.943,10 | 200.306,45 | 180.851,81 |

| CENTRI DI COSTO | SPESE | | | ENTRATE | | |
|--|--------------|--------------|--------------|--------------|--------------|--------------|
| | 2012 | 2013 | 2014 | 2012 | 2013 | 2014 |
| PERSONALE | | | | | | |
| PIANIFICAZIONE PROGRAMMAZIONE E CONTROLLO | 71.882,80 | 121.617,36 | 122.695,84 | - | - | - |
| SERVIZIO DIRITTO ALLO STUDIO | 46.998,43 | 58.015,93 | 2.621,98 | 43.673,55 | 54.490,31 | - |
| ASILI NIDO | 2.392.945,15 | 2.316.455,59 | 2.278.225,76 | 471.018,77 | 477.779,27 | 425.711,34 |
| SCUOLE MATERNE | 589.431,74 | 653.670,71 | 620.202,78 | - | - | - |
| SERVIZIO SCUOLE | 638.072,30 | 636.008,50 | 616.540,14 | 69.783,71 | 54.896,85 | 53.250,03 |
| TRASPORTO SCOLASTICO | 63.890,83 | 46.606,95 | 38.751,29 | 90.373,64 | 84.714,05 | 79.674,46 |
| SERVIZIO REFEZIONI SCOLASTICHE | 1.922.137,62 | 1.970.787,90 | 1.955.072,25 | 1.883.019,94 | 1.882.336,42 | 1.882.016,87 |
| SERVIZIO SPORT | 726.393,03 | 685.258,77 | 766.461,53 | 222.955,01 | 68.523,98 | 73.129,45 |
| SCUOLA DI MUSICA | 342.037,04 | 331.331,88 | 321.398,17 | - | - | - |
| LUDOTECA E SOGGIORNI ESTIVI | 89.522,19 | 89.640,86 | 88.747,97 | 2.232,00 | 2.897,22 | 3.063,64 |
| ATTIVITA' TEATRALI E CINEMATOGRAFICHE | 459.244,36 | 487.934,75 | 493.561,68 | 195.045,07 | 186.281,44 | 182.178,83 |
| MANIFESTAZIONI CULTURALI | 141.962,21 | 205.961,32 | 179.586,28 | 21.019,00 | 30.000,00 | 15.000,00 |
| PALIO E NOT DE BISO' | 257.960,05 | 292.098,00 | 268.784,17 | 122.195,00 | 126.334,00 | 122.731,60 |
| POLO SCIENTIFICO - NATURALISTICO | 5.989,00 | 10.060,65 | 4.797,99 | - | - | - |
| POLITICHE CULTURALI GIOVANILI | 17.544,26 | 22.149,41 | - | 16.871,65 | 8.600,00 | - |
| FONDAZIONE MIC E SCUOLA DI DISEGNO | 973.016,00 | 999.248,13 | 1.015.550,12 | - | - | - |
| ASSOCIAZIONISMO E VOLONTARIATO | 81.735,15 | 86.871,48 | 48.114,65 | 4.156,69 | 3.407,84 | - |
| BIBLIOTECA COMUNALE | 679.622,97 | 645.803,17 | 604.379,85 | 5.740,05 | 5.644,09 | 6.421,58 |
| PINACOTECA COMUNALE | 128.102,99 | 122.545,11 | 117.340,73 | - | - | 1.500,00 |
| MUSEO ARCHEOLOGICO | 204 | 204,00 | - | - | - | - |
| SERVIZIO AMMINISTRATIVO CULTURA | 334.458,56 | 227.509,52 | 220.648,86 | - | - | - |
| SERVIZI RELATIVI ALL'INDUSTRIA | 209.092,30 | 155.952,01 | 71.076,04 | - | - | - |
| SERVIZI RELATIVI ALL'ARTIGIANATO, CENTRO STORICO E CERAMICA | 606.297,92 | 283.511,94 | 875.326,44 | 472.015,50 | - | 760.000,00 |
| SERVIZI TURISTICI | 198.754,22 | 288.381,90 | 186.517,17 | 39.125,39 | 11.983,57 | 12.983,00 |
| SERVIZI RELATIVI AL CENTRO DI EDUCAZIONE AMBIENTALE | - | - | - | - | - | - |
| PARI OPPORTUNITA' | 47.384,00 | 71.579,19 | 65.265,04 | 600,00 | 4.850,00 | 16.490,00 |
| URP - UFFICIO RELAZIONI CON IL PUBBLICO | 51.040,00 | 73.855,80 | 103.005,61 | 3.075,95 | 3.747,34 | 2.851,00 |

| CENTRI DI COSTO | SPESE | | | ENTRATE | | |
|---|----------------------|----------------------|----------------------|----------------------|----------------------|----------------------|
| | 2012 | 2013 | 2014 | 2012 | 2013 | 2014 |
| SERVIZI RELATIVI ALL'AGRICOLTURA | 14.972,64 | 14.972,64 | 17.472,64 | - | - | 6.064,55 |
| VALORIZZAZIONE DELLA CERAMICA - istituito nel 2013 | - | 45.787,86 | 134.244,51 | - | - | 36.142,53 |
| SPORTELLINO UNICO PER LE ATTIVITA' PRODUTTIVE | 458.737,26 | 457.746,35 | 448.528,64 | 8.195,21 | 1.430,00 | 1.480,00 |
| SERVIZI PUBBLICI ESTERNI E SOCIETA' PARTECIPATE | 1.190.947,37 | 1.083.852,68 | 9.950.816,95 | 1.066.793,18 | 1.247.548,46 | 1.830.546,20 |
| SERVIZIO STATISTICO | 41.161,73 | 41.345,50 | 39.582,96 | 4.174,96 | 3.698,40 | 2.066,32 |
| UNIVERSITA' E FORMAZIONE | 614.022,93 | 618.628,16 | 556.629,00 | - | - | - |
| PROGETTI STRATEGICI | 301.138,20 | 248.314,62 | 391.993,30 | 157.417,49 | 24.019,20 | 88.801,00 |
| PROGETTAZIONE URBANISTICA-AMBIENTALE | 443.064,35 | 412.058,47 | 404.236,39 | - | - | 1.662,90 |
| GESTIONE EDILIZIA | 190.107,00 | 173.652,95 | 167.368,37 | 1.298.709,00 | 1.036.347,53 | 253.283,24 |
| PROGRAMMAZIONE URBANISTICA-CASA | 274.642,56 | 256.119,48 | 516.835,76 | - | - | 255.824,73 |
| UFFICIO DI SUPPORTO | 65.403,00 | 29.477,93 | 28.607,49 | 237.388,71 | 173.667,55 | |
| CONTROLLO | 4.295.478,80 | 4.267.443,01 | 3.164.336,60 | 29.025,00 | 610.807,31 | 437.866,62 |
| STRADE - SEGNALETICA | 2.444.463,30 | 1.988.073,39 | 2.321.066,41 | 18.835,36 | 131.665,87 | 30.629,23 |
| IMMOBILI COMUNALI | 758.346,95 | 894.308,63 | 896.220,21 | - | - | 15.000,00 |
| AMBIENTE - GIARDINI | 968.620,48 | 1.244.162,37 | 1.283.983,85 | 82.121,80 | 102.705,48 | 125.234,65 |
| POLIZIA MUNICIPALE | 2.635.141,19 | 1.790.040,51 | 1.585.283,82 | 2.330.623,96 | - | - |
| ATTIVITA' DI COORDINAMENTO PM IN SEGUITO A UNIONE DEI COMUNI - istituito nel 2013 | - | 1.225.591,67 | 1.301.496,41 | | 2.206.690,52 | 2.032.332,94 |
| GESTIONE SOSTA A PAGAMENTO . istituito nel 2013 | - | 176.639,00 | 421.792,15 | | 795.547,34 | 1.239.025,00 |
| PERSONALE-ORGANIZZAZIONE | 411.015,38 | 380.721,82 | 356.541,57 | 1.004,10 | 1.064,26 | 2.766,98 |
| RISORSE INTERNE-DEMOGRAFIA | 170.263,00 | 159.415,21 | 149.698,38 | - | - | - |
| INFORMATICA | 469.743,83 | 477.205,44 | 491.301,32 | 15.431,60 | - | 5.391,92 |
| SERVIZIO ANAGRAFE | 603.898,30 | 579.681,87 | 512.754,26 | 173.859,61 | 167.931,91 | 168.160,22 |
| SERVIZIO ELETTORALE - STATO CIVILE | 323.741,18 | 328.422,31 | 352.010,41 | - | - | - |
| INFANZIA EVOLUTIVA E GENITORIALITA' | 2.490.514,11 | 2.658.697,33 | 2.694.720,47 | 658.954,15 | 740.409,94 | 842.287,96 |
| ADULTI E DISABILI | 4.924.219,09 | 4.557.570,42 | 4.684.688,79 | 4.396.208,27 | 3.968.996,99 | 3.922.173,92 |
| ANZIANI | 1.428.679,22 | 1.445.946,29 | 1.392.292,63 | 747.399,52 | 712.764,82 | 719.719,60 |
| PIANI DI ZONA PER PROGETTI FINALIZZATI | 1.618.738,78 | 1.366.517,51 | 1.236.708,19 | 1.217.545,48 | 1.059.997,62 | 1.068.055,46 |
| TOTALE SPESA | 48.024.507,60 | 46.902.110,69 | 56.314.864,23 | 54.723.080,77 | 53.574.109,15 | 61.821.314,02 |